

KATALOG PRODUKTÓW



Zawsze **ciekawym design**
i łatwy montaż







półki samowiszące

półki laminowane

półki szklane

klipsy

wsporniki ozdobne

wsporniki proste

wsporniki techniczne

wieszaki ubrań

systemy regałowe

haki garażowe

system goliat

Velano

- wyposażenie wnętrz

Produkty Velano pozwolą Ci na ekspresję i swobodę w aranżacji wnętrza.

Z powodzeniem możesz je zastosować w domu, biurze, warsztacie czy garażu. Daj się ponieść wyobraźni i stwórz funkcjonalne oraz wyjątkowe wnętrza.



velano.eu

półki samowiszące



Półka samowisząca FS

symbol	nr art.	kolor	wymiary [cm]
FS 25/25 BI	65050	biała	25 × 25
FS 60/25 BI	65080	biała	60 × 25
FS 80/25 BI	65110	biała	80 × 25
FS 120/25 BI	65140	biała	120 × 25
FS 25/25 BK	65051	buk	25 × 25
FS 60/25 BK	65081	buk	60 × 25
FS 80/25 BK	65111	buk	80 × 25
FS 120/25 BK	65141	buk	120 × 25
FS 25/25 JB	65052	jabłoń	25 × 25
FS 60/25 JB	65082	jabłoń	60 × 25
FS 80/25 JB	65112	jabłoń	80 × 25
FS 120/25 JB	65142	jabłoń	120 × 25



Półka samowisząca FS

symbol	nr art.	kolor	wymiary [cm]
FS 25/25 WE	65054	wenge	25 × 25
FS 60/25 WE	65084	wenge	60 × 25
FS 80/25 WE	65114	wenge	80 × 25
FS 120/25 WE	65144	wenge	120 × 25
FS 25/25 D	65055	dąb	25 × 25
FS 60/25 D	65085	dąb	60 × 25
FS 80/25 D	65115	dąb	80 × 25
FS 120/25 D	65145	dąb	120 × 25
FS 25/25 OL	65056	olcha	25 × 25
FS 60/25 OL	65086	olcha	60 × 25
FS 80/25 OL	65116	olcha	80 × 25
FS 120/25 OL	65146	olcha	120 × 25
FS 25/25 DB	65057	dąb bielony	25 × 25
FS 60/25 DB	65087	dąb bielony	60 × 25
FS 80/25 DB	65117	dąb bielony	80 × 25
FS 120/25 DB	65147	dąb bielony	120 × 25





półki laminowane

Półka laminowana rondo

symbol	nr art.	kolor	wymiary [cm]
LSR 60/15 BK	63311	buk	60 x 15
LSR 60/25 BK	63321	buk	60 x 25
LSR 60/35 BK	63331	buk	60 x 35
LSR 80/25 BK	63351	buk	80 x 25
LSR 80/35 BK	63361	buk	80 x 35
LSR 60/15 JB	63312	jabłoń	60 x 15
LSR 60/25 JB	63322	jabłoń	60 x 25
LSR 60/35 JB	63332	jabłoń	60 x 35
LSR 80/25 JB	63352	jabłoń	80 x 25
LSR 80/35 JB	63362	jabłoń	80 x 35
LSR 60/15 D	63315	dąb	60 x 15
LSR 60/25 D	63325	dąb	60 x 25
LSR 60/35 D	63335	dąb	60 x 35
LSR 80/25 D	63355	dąb	80 x 25
LSR 80/35 D	63365	dąb	80 x 35

Półka laminowana prostokątna

symbol	nr art.	kolor	wymiary [cm]
LSS 60/15 BK	63111	buk	60 x 15
LSS 60/25 BK	63121	buk	60 x 25
LSS 80/25 BK	63141	buk	80 x 25
LSS 60/15 JB	63112	jabłoń	60 x 15
LSS 60/25 JB	63122	jabłoń	60 x 25
LSS 80/25 JB	63142	jabłoń	80 x 25
LSS 60/15 D	63115	dąb	60 x 15
LSS 60/25 D	63125	dąb	60 x 25
LSS 80/25 D	63145	dąb	80 x 25
LSS 80/25 BI	63250	biała	80 x 25
LSS 80/30 BI	63260	biała	80 x 30
LSS 80/35 BI	63270	biała	80 x 35
LSS 80/25 SZ	63257	szara	80 x 25
LSS 80/30 SZ	63267	szara	80 x 30
LSS 80/35 SZ	63277	szara	80 x 35

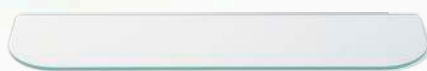


Półka laminowana narożna

symbol	nr art.	kolor	wymiary [cm]
LSC 25/25 BK	63021	buk	25 x 25
LSC 35/35 BK	63031	buk	35 x 35
LSC 25/25 JB	63022	jabłoń	25 x 25
LSC 35/35 JB	63032	jabłoń	35 x 35
LSC 25/25 D	63025	dąb	25 x 25
LSC 35/35 D	63035	dąb	35 x 35



półki szklane



GSA



GSB



GSC



GSE



GSD

Półka szklana

symbol	nr art.	typ	wymiary [cm]
GSA 60/15 PR	5500	przeźroczysta	60 × 15
GSA 60/15 MT	5501	matowa	60 × 15
GSB 60/15 PR	5502	przeźroczysta	60 × 15
GSC 40/15 PR	5503	przeźroczysta	40 × 15
GSC 60/15 PR	5504	przeźroczysta	60 × 15
GSC 60/20 PR	5505	przeźroczysta	60 × 20
GSC 60/15 MT	5506	matowa	60 × 15
GSD 25/25 MT	5507	matowa	25 × 25
GSD 30/30 MT	5508	matowa	30 × 30
GSD 25/25 PR	5509	przeźroczysta	25 × 25
GSD 30/30 PR	5510	przeźroczysta	30 × 30
GSE 60/25 PR	5511	przeźroczysta	60 × 25





klipsy klipsy



Toucan



Pelican



Kiwi



Hippo



Dragon



Condor



Parrot



Croco



Flamingo



Klipsy

symbol	nr art.	typ	 [mm]
Toucan S NK	5570	nikiel	5 - 22
Toucan L NK	5571	nikiel	5 - 22
Pelican S NK	5580	nikiel	5 - 8
Pelican M NK	5581	nikiel	5 - 18
Pelican L NK	5582	nikiel	5 - 22
Pelican S CH	5583	chrom	5 - 8
Pelican M CH	5584	chrom	5 - 18
Pelican L CH	5585	chrom	5 - 22
Pelican S C	5586	czarny	5 - 8
Pelican M C	5587	czarny	5 - 18
Pelican L C	5588	czarny	5 - 22
Pelican S BI	5589	biały	5 - 8
Pelican M BI	5590	biały	5 - 18
Pelican L BI	5591	biały	5 - 22
Kiwi NK	5575	nikiel	5 - 8
Hippo NK	5574	nikiel	5 - 8
Dragon NK	5572	nikiel	5 - 18
Dragon CH	5573	chrom	5 - 18
Condor NK	5578	nikiel	5 - 18
Parrot NK	5577	nikiel	5 - 18
Croco NK	5576	nikiel	5 - 22
Flamingo NK	5579	nikiel	5 - 18



wsporniki ozdobne



Wsporniki ozdobne drewniane

symbol	nr art.	kolor	wymiary [mm]
Kody 180 BK	53210	buk	180 × 85
Kody 180 BI	53211	biały	180 × 85
Kody 225 BK	53230	buk	225 × 105
Kody 225 BI	53231	biały	225 × 105
Eric 180 BK	53240	buk	180 × 85
Eric 180 BI	53241	biały	180 × 85
Eric 225 BK	53260	buk	225 × 105
Eric 225 BI	53261	biały	225 × 105
Roland 180 BK	53270	buk	180 × 85
Roland 180 BI	53271	biały	180 × 85
Roland 225 BK	53290	buk	225 × 105
Roland 225 BI	53291	biały	225 × 105

Wsporniki ozdobne stalowe

symbol	nr art.	kolor	wymiary [mm]
BOW 150 CMT	5650	czarny matowy	150 × 150
BOW 150 SRMT	5651	srebrny matowy	150 × 150
BOW 150 CH	5653	chrom	150 × 150
BOW 200 CMT	5655	czarny matowy	200 × 200
BOW 200 SRMT	5656	srebrny matowy	200 × 200
BOW 200 CH	5658	chrom	200 × 200
SQUARE 150 CMT	5660	czarny matowy	150 × 150
SQUARE 150 SRMT	5661	srebrny matowy	150 × 150
SQUARE 200 CMT	5665	czarny matowy	200 × 200
SQUARE 200 SRMT	5666	srebrny matowy	200 × 200
TRAMP 150 SRMT	5671	srebrny matowy	150 × 150
TRAMP 200 SRMT	5676	srebrny matowy	200 × 200



Kody



Eric



Roland



SQUARE



BOW



TRAMP





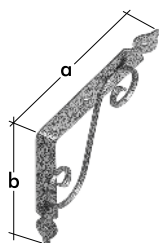
wsporniki ozdobne



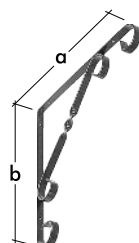
Wsporniki ozdobne

symbol	nr art.	kolor	wymiary [mm]	
			a	b
WOZ 140 HC	5920	czarny*	140	110
WOZ 190 HC	5921	czarny*	190	140
WOZ 240 HC	5922	czarny*	240	190
WOZ 140 HSR	5923	srebrny*	140	110
WOZ 190 HSR	5924	srebrny*	190	140
WOZ 240 HSR	5925	srebrny*	240	190
WOZ 140 ASR	5926	czarno-srebrny	140	110
WOZ 190 ASR	5927	czarno-srebrny	190	140
WOZ 240 ASR	5928	czarno-srebrny	240	190
WO 100 C	5262	czarny	100	100
WO 150 C	5272	czarny	150	150
WO 200 C	5282	czarny	200	200
WO 250 C	5292	czarny	250	250
WPR 150 BI	5250	biały	150	150
WPR 185 BI	5253	biały	185	185
WPR 220 BI	5256	biały	220	220
WPR 150 CH	5252	chromowany	150	150
WPR 185 CH	5255	chromowany	185	185
WPR 220 CH	5258	chromowany	220	220
WOP 150 BI	5265	biały	150	100
WOP 150 C	5266	czarny	150	100
WOP 200 BI	5267	biały	200	125
WOP 200 C	5268	czarny	200	125
WOP 250 BI	5269	biały	250	125
WOP 250 C	5270	czarny	250	125
WAO 190 BI	5246	biały	194	200
WAO 190 C	5247	czarny	194	200
WAT 190 BI	5248	biały	194	200
WAT 190 C	5249	czarny	194	200
WPRP 150 BI	5234	biały	150	150
WPRP 200 BI	5236	biały	200	200
WPRP 150 C	5235	czarny	150	150
WPRP 200 C	5237	czarny	200	200
WSL 175 BI	5232	biały	175	125
WSL 250 BI	5233	biały	250	200

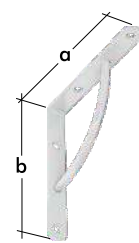
* powierzchnia gradowana



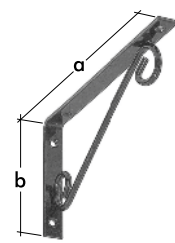
WOZ - wspornik ornamentowy kuty



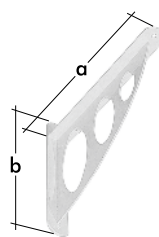
WO - wspornik ornamentowy



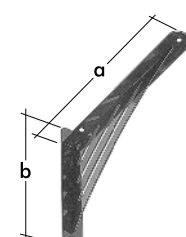
WPR - wspornik stalowy wzmacniony



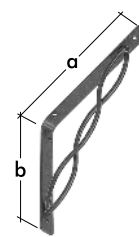
WOP - wspornik ornamentowy prosty



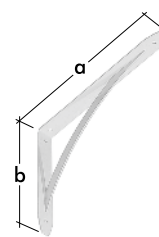
WAO - wspornik ażurowy owalny



WAT - wspornik ażurowy trójkątny



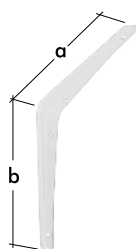
WPRP - wspornik z prętami przeplatany



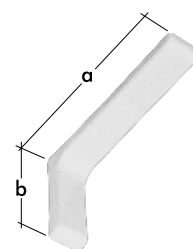
WSL - wspornik stalowy łukowy



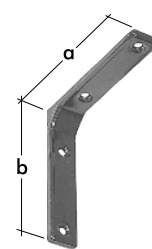
wsporniki proste



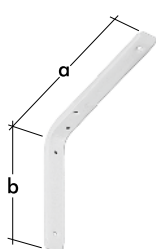
WWPS - wspornik wzmacniony z przetłoczeniem



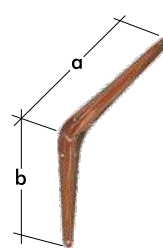
WSPP - wspornik z osłoną plastikową




WSM - wspornik stalowy mały



WSB - wspornik stalowy



WS - wspornik stalowy



WWPW - wspornik wzmacniony z przetłoczeniem

Wsporniki proste

symbol	nr art.	kolor	wymiary [mm]	
			a	b
WWPS 150 BI	5910	biały	150	150
WWPS 200 BI	5912	biały	200	200
WWPS 250 BI	5914	biały	250	250
WSPP 115 BI	5401	biały	115	78
WSPP 180 BI	5405	biały	180	115
WSPP 240 BI	5409	biały	240	145
WSPP 115 BR	5404	brązowy	115	78
WSPP 180 BR	5408	brązowy	180	115
WSPP 240 BR	5412	brązowy	240	145
WSM 30 BI	5155	biały	30	30
WSM 50 BI	5156	biały	50	50
WSM 75 BI	5157	biały	75	75
WSM 100 BI	5158	biały	100	100
WSM 130 BI	5159	biały	130	130
WSM 30 ZN	5145	ocynk	30	30
WSM 50 ZN	5146	ocynk	50	50
WSM 75 ZN	5147	ocynk	75	75
WSM 100 ZN	5148	ocynk	100	100
WSM 130 ZN	5149	ocynk	130	130
WSB 150 BI	5121	biały	150	125
WSB 200 BI	5131	biały	200	150
WSB 250 BI	5141	biały	250	200
WSB 300 BI	5151	biały	300	250
WSB 150 C	5122	czarny	150	125
WSB 200 C	5132	czarny	200	150
WSB 250 C	5142	czarny	250	200
WSB 300 C	5152	czarny	300	250


Wsporniki proste

symbol	nr art.	kolor	wymiary [mm]	
			a	b
WS 100 BI	5011	biały	100	75
WS 125 BI	5021	biały	125	100
WS 150 BI	5031	biały	150	125
WS 175 BI	5041	biały	175	150
WS 200 BI	5051	biały	200	150
WS 225 1 BI	5055	biały	225	175
WS 225 2 BI	5061	biały	225	200
WS 250 BI	5071	biały	250	200
WS 300 BI	5081	biały	300	250
WS 350 BI	5091	biały	350	300
WS 400 BI	5101	biały	400	350
WS 450 BI	5111	biały	450	400
WS 100 BR	5012	brązowy	100	75
WS 125 BR	5022	brązowy	125	100
WS 150 BR	5032	brązowy	150	125
WS 175 BR	5042	brązowy	175	150
WS 200 BR	5052	brązowy	200	150
WS 225 BR 1	5056	brązowy	225	175
WS 225 BR 2	5062	brązowy	225	200
WS 250 BR	5072	brązowy	250	200
WS 300 BR	5082	brązowy	300	250
WS 350 BR	5092	brązowy	350	300
WS 400 BR	5102	brązowy	400	350
WS 450 BR	5112	brązowy	450	400
WS 100 S	5014	szary	100	75
WS 125 S	5024	szary	125	100
WS 150 S	5034	szary	150	125
WS 175 S	5044	szary	175	150
WS 200 S	5054	szary	200	150
WS 225 S 1	5058	szary	225	175
WS 225 S 2	5064	szary	225	200
WS 250 S	5074	szary	250	200
WS 300 S	5084	szary	300	250
WS 350 S	5094	szary	350	300
WS 400 S	5104	szary	400	350
WS 450 S	5114	szary	450	400
WWPW 200 BI	5113	biały	200	140
WWPW 250 BI	5115	biały	250	180
WWPW 300 BI	5117	biały	300	200






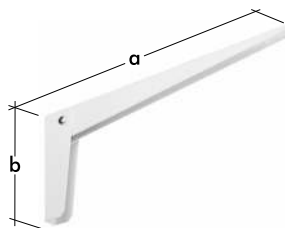
wsporniki techniczne



WSC - wspornik składany chromowany



WSA - wspornik składany chromowany

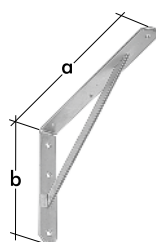


WSN - wspornik składany

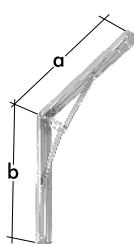


Wsporniki techniczne stalowe


symbol	nr art.	kolor	wymiary [mm]	
			a	b
WSC 200 CH	5901	chrom	200	135
WSC 350 CH	5902	chrom	350	135
WSA 250 CH	5899	chrom	250	145
WSA 300 CH	5900	chrom	300	145
WSN 300 BI	5908	biały	300	130
WSN 400 BI	5909	biały	400	160
WSWP 300 BI	5194	biały	300	200
WSWP 400 BI	5196	biały	400	250
WSWP 500 BI	5198	biały	500	330
WSWP 300 ZN	5195	cynk jasny	300	200
WSWP 400 ZN	5197	cynk jasny	400	250
WSWP 500 ZN	5199	cynk jasny	500	330
WSWP 300 SZ	5350	szary	300	200
WSWP 400 SZ	5351	szary	400	250
WSWP 500 SZ	5352	szary	500	330
WSZ 300 BI	5903	biały	300	300
WSZ 400 BI	5904	biały	400	300
WSZ 300 SR	5905	srebrny	300	300
WSZ 400 SR	5906	srebrny	400	300
WSZL 200 BI	5295	biały	200	200
WSZL 300 BI	5296	biały	300	300
WSR 300 BI	5230	biały	300-460	220



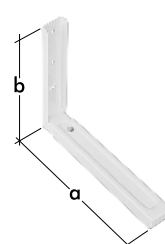
WSWP - wspornik stalowy wzmocniony



WSZ - wspornik składany



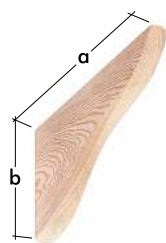
WSZL - wspornik składany lekki



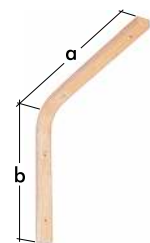
WSR - wspornik do mikrofalówki

Wsporniki techniczne drewniane

symbol	nr art.	kolor	wymiary [mm]	
			a	b
WDP 165 SO	5226	sosna	165	95
WDP 215 SO	5227	sosna	215	120
WDP 260 SO	5228	sosna	260	135
WDGL 150	5214	sklejka	150	100
WDGL 200	5216	sklejka	200	150
WDGL 250	5218	sklejka	250	200
WDW 230 BK	5220	buk	230	170
WDW 280 BK	5222	buk	280	230
WDW 320 BK	5224	buk	320	280
WDW 230 SO	5221	sosna	230	170
WDW 280 SO	5223	sosna	280	230
WDW 320 SO	5225	sosna	320	280
WDG 150	5210	sklejka	150	100
WDG 200	5211	sklejka	200	150
WDG 250	5212	sklejka	250	200
WDG 300	5213	sklejka	300	250



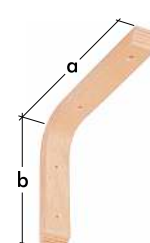
WDP - wspornik drewniany płaski



WDGL - wspornik ze sklejki giętej lekkiej



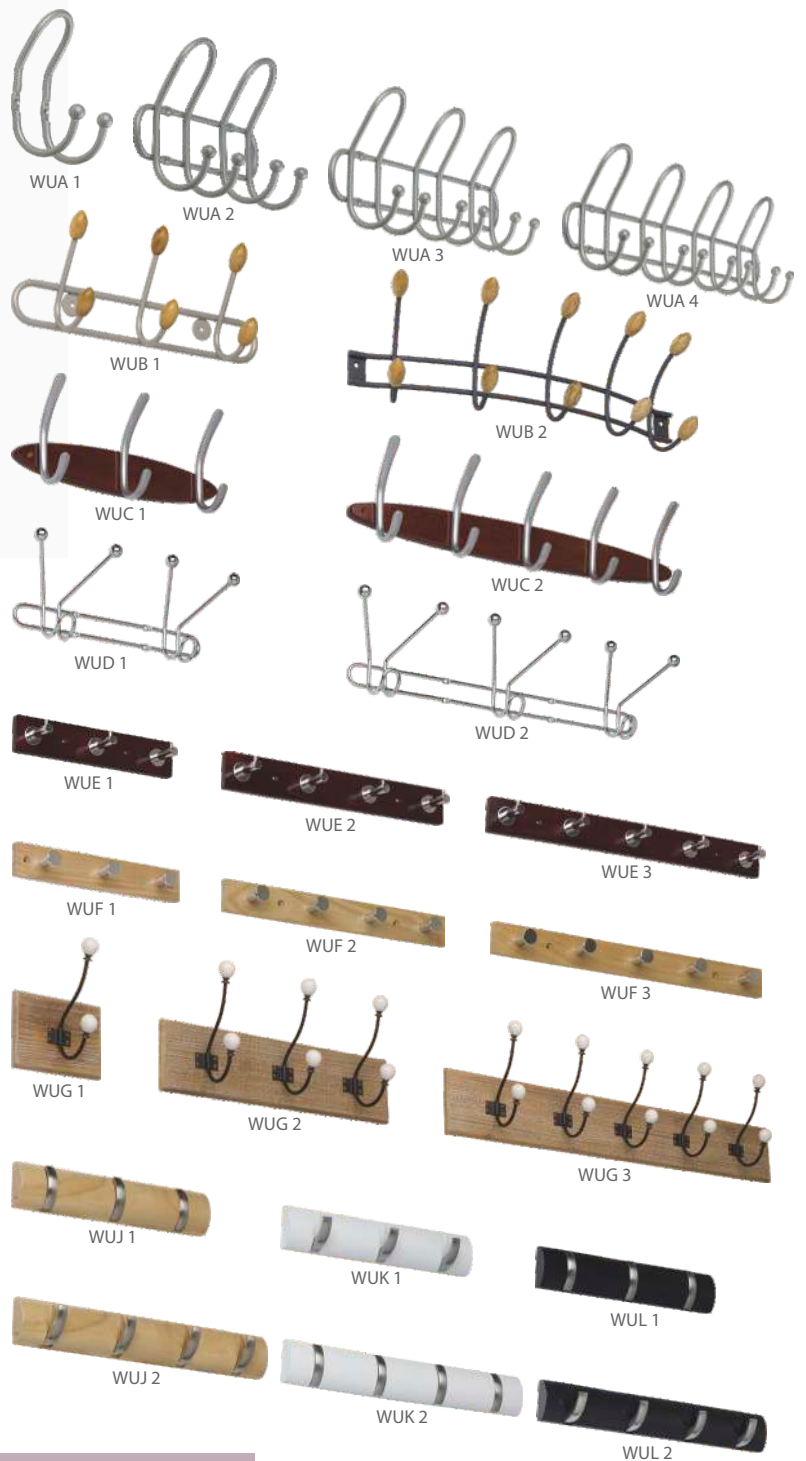
WDW - wspornik drewniany wzmocniony



WDG - wspornik ze sklejki giętej



wieszaki ubrań

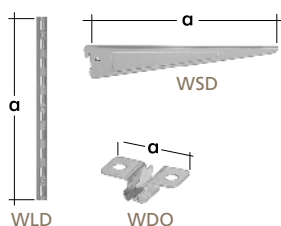



symbol	nr art.	kolor	wymiar [mm]	
			a	b
WUA 1	54401	chrom/satyna	50	
WUA 2	54402	chrom/satyna	240	
WUA 3	54403	chrom/satyna	390	
WUA 4	54404	chrom/satyna	550	
WUB 1	54411	srebrny/drewno	300	
WUB 2	54412	czarny/drewno	420	
WUC 1	54421	drewno/satyna	320	
WUC 2	54422	drewno/satyna	540	
WUD 1	54431	chrom	350	
WUD 2	54432	chrom	500	
WUE 1	54441	drewno/chrom	250	50
WUE 2	54442	drewno/chrom	350	50
WUE 3	54443	drewno/chrom	450	50
WUF 1	54451	drewno/chrom	240	40
WUF 2	54452	drewno/chrom	325	40
WUF 3	54453	drewno/chrom	410	40
WUG 1	54461	drewno	150	120
WUG 2	54462	drewno	430	120
WUG 3	54463	drewno	750	120
WUJ 1	54471	drewno	305	60
WUJ 2	54472	drewno	400	60
WUK 1	54481	biały	305	60
WUK 2	54482	biały	400	60
WUL 1	54491	czarny	305	60
WUL 2	54492	czarny	400	60





systemy regałowe



symbol	nr art.	kolor	wymiary [mm] a
WLS 150 BI	5493	biały	150
WLS 150 SZ	5494	szary	150
WLS 500 BI	5450	biały	500
WLS 500 SZ	5451	szary	500
WLS 1000 BI	5452	biały	1000
WLS 1000 SZ	5453	szary	1000
WLS 1500 BI	5454	biały	1500
WLS 1500 SZ	5455	szary	1500
WLS 2000 BI	5456	biały	2000
WLS 2000 SZ	5457	szary	2000

WSS 200 BI	5466	biały	200
WSS 200 SZ	5467	szary	200
WSS 250 BI	5468	biały	250
WSS 250 SZ	5469	szary	250
WSS 300 BI	5470	biały	300
WSS 300 SZ	5471	szary	300
WSS 350 BI	5472	biały	350
WSS 350 SZ	5473	szary	350
WSS 400 BI	5474	biały	400
WSS 400 SZ	5475	szary	400
WSS 500 BI	5476	biały	500
WSS 500 SZ	5477	szary	500
WSS 600 BI	5478	biały	600
WSS 600 SZ	5479	szary	600

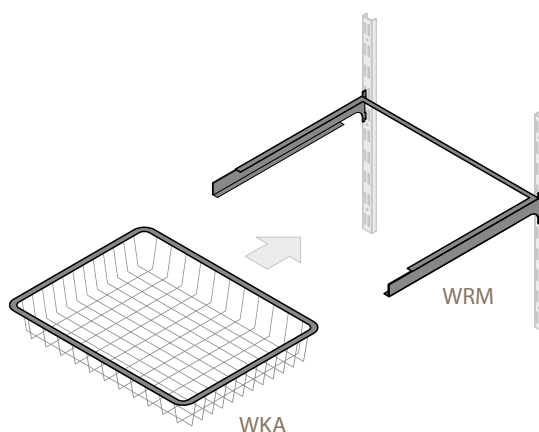
WSK 180 BI	5680	biały	180
WSK 180 SZ	5681	szary	180
WSK 280 BI	5682	biały	280
WSK 280 SZ	5683	szary	280
WSK 380 BI	5684	biały	380
WSK 380 SZ	5685	szary	380
WSK 480 BI	5686	biały	480
WSK 480 SZ	5687	szary	480

WSJ	5490	szary	25
WSO	5491	szary	45

symbol	nr art.	kolor	wymiary [mm] a
WLD 500 BI	5458	biały	500
WLD 500 SZ	5459	szary	500
WLD 1000 BI	5460	biały	1000
WLD 1000 SZ	5461	szary	1000
WLD 1500 BI	5462	biały	1500
WLD 1500 SZ	5463	szary	1500
WLD 2000 BI	5464	biały	2000
WLD 2000 SZ	5465	szary	2000

WSD 170 BI	5480	biały	170
WSD 170 SZ	5481	szary	170
WSD 220 BI	5482	biały	220
WSD 220 SZ	5483	szary	220
WSD 270 BI	5484	biały	270
WSD 270 SZ	5485	szary	270
WSD 370 BI	5486	biały	370
WSD 370 SZ	5487	szary	370
WSD 470 BI	5488	biały	470
WSD 470 SZ	5489	szary	470

WDO	5492	szary	31
-----	------	-------	----



symbol	nr art.	kolor
WKS 1 BI	5690	biały
WKS 1 SZ	5691	szary
WKS 2 BI	5692	biały
WKS 2 SZ	5693	szary
WKS 3 BI	5694	biały
WKS 3 SZ	5695	szary
WKS 4 BI	5696	biały
WKS 4 SZ	5697	szary


symbol	nr art.	kolor
WRM 450/600 BI	5701	biały
WRM 450/600 SZ	5702	szary
WKA 85/450/600 BI	5711	biały
WKA 85/450/600 SZ	5712	szary
WKA 185/450/600 BI	5713	biały
WKA 185/450/600 SZ	5714	szary
WKA 285/450/600 BI	5715	biały
WKA 285/450/600 SZ	5716	szary



półki laminowane
przeznaczone do
systemów regałowych



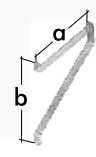
haki garażowe



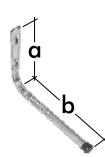
HDS



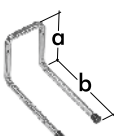
HMU



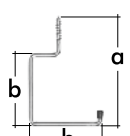
HMUN



HPP



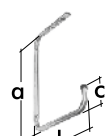
H2P



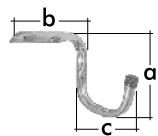
HW



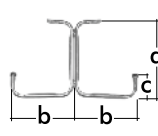
HWO



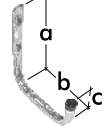
HSP



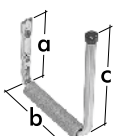
HR



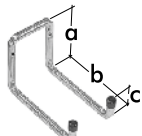
HST



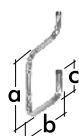
HPU



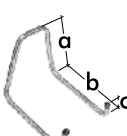
HWS



H2U



W2P



HO

Haki garażowe

symbol	nr art.	wymiar [mm]	
		a	b
HDS 200	5863	200	58
HDS 500	5864	500	58
HDS 800	5865	800	58
HMU 90	5851	90	30
HMU 110	5852	110	60
HMU 180	5853	180	100
HMUN 150	5855	150	198
HMUN 250	5856	250	256
HMUN 350	5857	350	313
HPP 180	5801	90	180
HPP 250	5802	170	250
HPP 350	5803	170	350
H2P 180	5821	120	180
HW	5841	170	110
HWO	5842	210	85

symbol	nr art.	wymiar [mm]		
		a	b	c
HPU 80	5811	120	80	55
HPU 120	5812	140	120	55
HPU 160	5813	200	160	80
HPU 200	5814	300	200	80
HPU 260	5815	300	260	100
H2U 80	5822	120	80	50
H2U 160	5823	120	160	50
H2U 220	5824	120	220	50
H2U 300	5825	120	300	50
W2P 200	5831	250	200	90
HST 300	5832	300	230	90
HSP 260	5833	390	260	90
HR 120	5834	120	180	120
HO 300	5835	250	300	90
HWS 200	5836	180	200	280





Goliat system



SGK1



SGS



SGL



SGM



SGH1



SGH2



SGH3



SGH4



SGH5



SGH6



SGH7



SGH8



SGH9



SGH10



SGH11



SGH12



SGH13



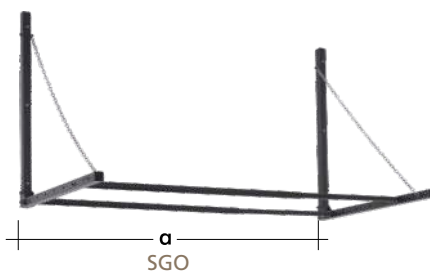
SGH14



SGH15




SGR




SGO

symbol	nr art.	wymiały [mm]	
		a	b
SGK1 Haki 9 części	5866	600	100
SGS Szyna 600	5870		
SGL łącznik	5871		
SGM Maskownica L+P	5872		
SGH1 hak	5873	200	75
SGH2 hak	5874	240	75
SGH3 hak	5875	130	210
SGH4 hak	5876	220	75
SGH5 hak	5877	175	80
SGH6 hak	5878	265	75
SGH7 hak	5879	207	205
SGH8 hak	5880	190	38
SGH9 hak	5881	140	38
SGH10 hak	5882	58	38
SGH11 hak	5883	230	80
SGH12 hak	5884	145	75
SGH13 hak	5885	270	76
SGH14 hak	5886	145	38
SGH15 hak	5887	210	120

symbol	nr art.	wymiały [cm]
		a
SGR uchwyt na rower	5897	43
SGO wspornik na opony	5898	81-120





Domax Sp. z o.o.
al. Parku Krajobrazowego 109, Łężyce
84-207 Koleczkowo
tel. +48 58 665 82 22; fax +48 58 665 81 20
velano@velano.eu velano.eu

